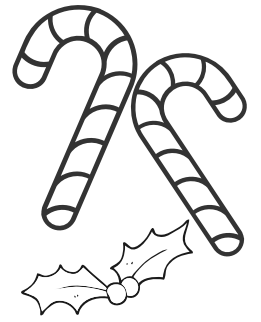


LA STORIA DEI CANDY CANES

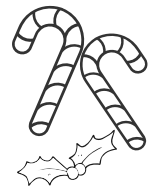
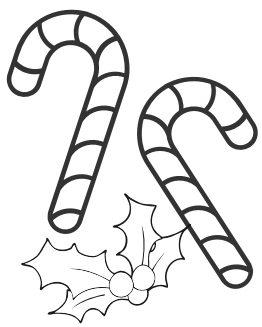


Inventa, disegna e scrivi una storia che parli di candy canes.

Prima

Poi

Infine



LO SCAMBIO DEI CANDY CANES

In cerchio i bambini hanno un candy cane in mano, quando sentono le parole destra/sinistra si passano il bastoncino.

Era la vigilia di Natale quando (destra) quando con mia grande sorpresa trovai un candy cane senza una striscia.

Mi avvicinai (destra) per raccogliarlo.

Il povero candy cane aveva bisogno del mio aiuto.

Andai (sinistra) al negozio per prendere (destra) ciò di cui avevo bisogno.

Cercai a a destra e sinistra ma non trovai ciò che stavo cercando. Così guardai ancora a destra e sinistra.

Ciò che cercavo era fuori dalla mia vista.

Alla fine trovai della vernice rossa al fondo del corridoio sulla sinistra.

Così lasciai (sinistra) il negozio e mi diressi di corsa casa.

Colorai 5 strisce sul candy cane.

Adesso sì che era bello!

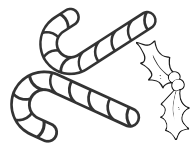
Poi lo appesi (destra) all'albero e andai (sinistra) a dormire.

Il giorno di Natale, quando mi svegliai, il mio candy cane per metà era sparito.

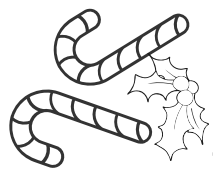
Proprio (destra) vicino al piatto dei biscotti di Babbo Natale c'era la lettera che lui stesso aveva lasciato (sinistra).

La lettera diceva "Non mangiare la metà che è rimasta."
(sinistra)

C'è qualcosa che non va nel candy cane che mi hai lasciato (sinistra). Il prossimo anno, per favore preparami soltanto latte e biscotti".



PERCHÉ SI SCIOLLE UN CANDY CANE?



I candy cane sono fatti di zucchero. Piccole molecole di zucchero sono chiamate saccarosio. Le molecole di saccarosio sono legate insieme in modo molto stretto. ecco perchè il candy cane ha una forma molto solida e dura. Lo zucchero si dissolve in modo più veloce in acqua calda per via del movimento delle molecole. L'acqua calda ha più energia dell'acqua fredda. Questo aumento di energia fa muovere più velocemente le molecole calde. Inoltre fa in modo che le molecole di zucchero (saccarosio) vibrino più velocemente. Questo movimento in più dissolve i legami del saccarosio e provocano lo scioglimento del candy cane.

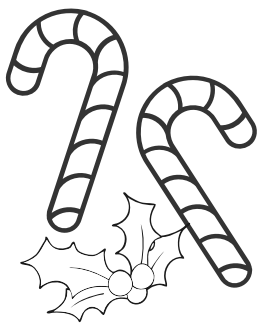
PREVISIONE # CANDY CANE

Quale liquido useremo? _____

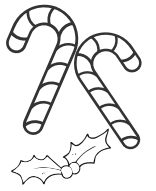
Quanto ci metterà a sciogliersi?

La mia previsione tempo di inizio 5 minuti tempo di fine tempo totale

Quanto tempo pensi ci metta?		Disegna come è il candy cane adesso		Quanto tempo ha impiegato per dissolversi?
------------------------------	--	-------------------------------------	--	--



L'ESPERIMENTO DEI CANDY CANES



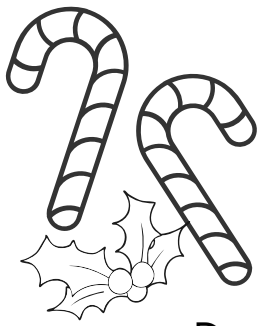
Descrivi l'esperimento usando le parole date.

Abbiamo fatto un esperimento con i
candy canes. I materiali che abbiamo
usato sono: _____

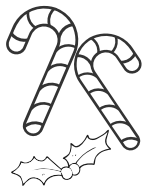
Prima _____

Poi abbiamo osservato che _____

Infine abbiamo visto che _____



L'ESPERIMENTO DEI CANDY CANES



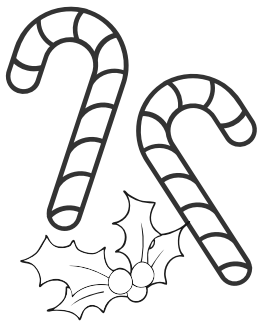
Descrivi l'esperimento usando le parole date.

Abbiamo fatto un esperimento con i candy
canes. I materiali che abbiamo usato sono

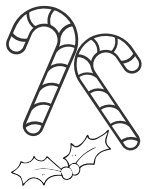
Prima

Poi abbiamo osservato che

Infine abbiamo visto che



CURIOSITÀ SUI CANDY CANES



Leggi la storia dei Candy Canes e posiziona i fatti nella linea del tempo.

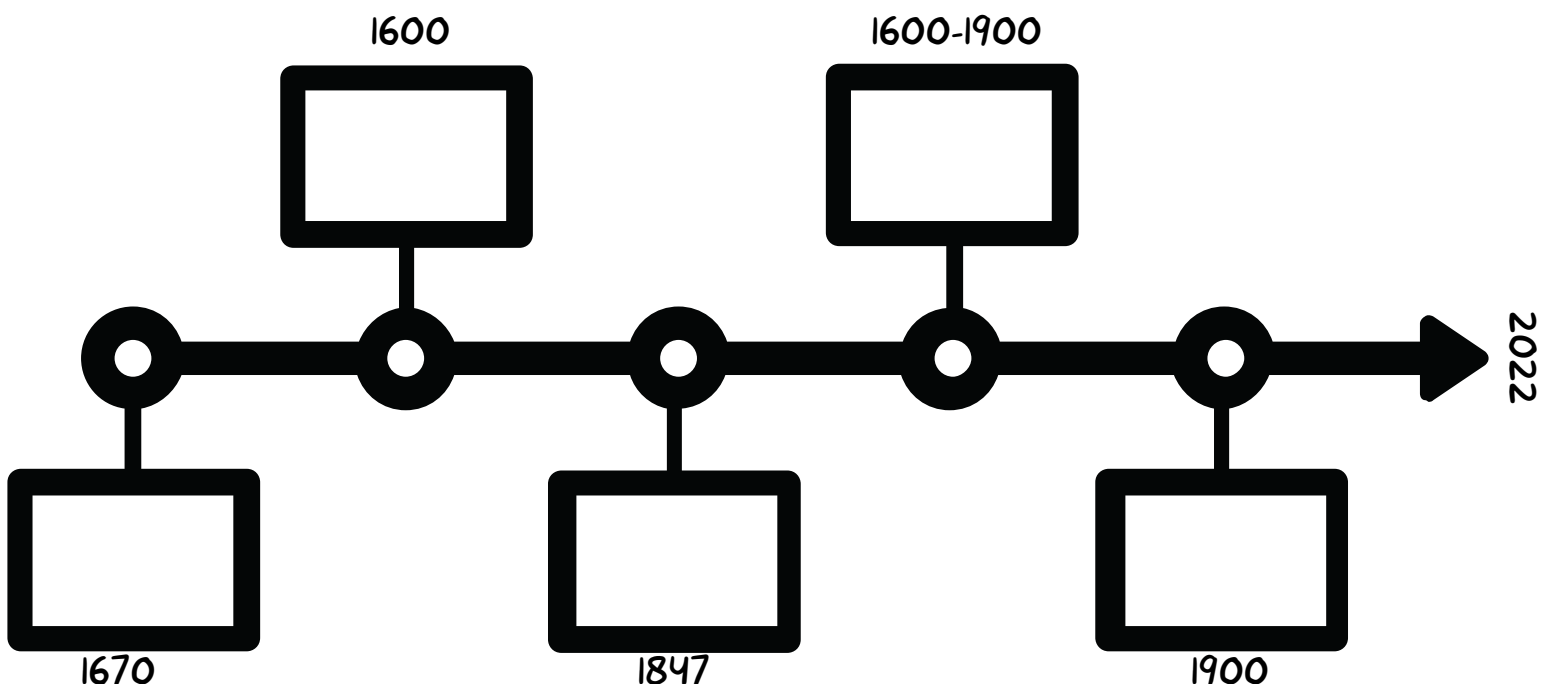
Il racconto popolare più famoso è quello del coro della cattedrale di Colonia in Germania:

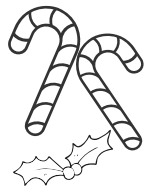
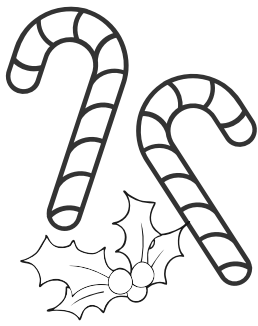
Sembra che nel **1670** il maestro di musica iniziò a regalare degli stecchetti di zucchero agli studenti più giovani per tenerli buoni durante lo spettacolo "The Living Creche", piegando i dolcetti e dando loro la forma del bastone dei pastori.

Con buone probabilità, i bastoncini sono nati nel **1600**, periodo in cui lo zucchero soffiato era di gran moda.

In America, comunque i candy cane appaiono per la prima volta nel **1847**, più precisamente a Wooster, in Ohio, dove August Imgard addobbò un piccolo abete rosso con decorazioni in carta e bastoncini di zucchero.

In principio, però, i candy canes erano solo di colore bianco. E così rimasero per circa **200** anni, fino al **1900**.

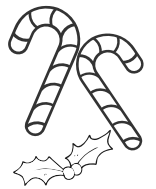
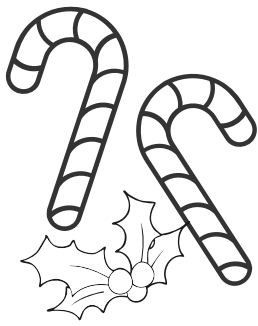




SCRIVERE CANDY CANES

Usa la fantasia, rispondi alle domande e scrivi.

Che cosa puoi fare con un candy cane?



SCRIVERE: CANDY CANES

Usa la fantasia, rispondi alle domande e scrivi.

Come puoi descrivere un candy cane?
